

FRONTIER21におけるソリマチ製品の運用について(繰越処理)

◆会計王XX・会計王XXPRO・会計王XXNPO法人スタイル・みんなの青色申告XXのデータを繰越する場合、以下の手順でご利用ください。

(サンプル) 共有フォルダ名 : 0032 目黒電機 ファイル名 : 目黒電機株式会社

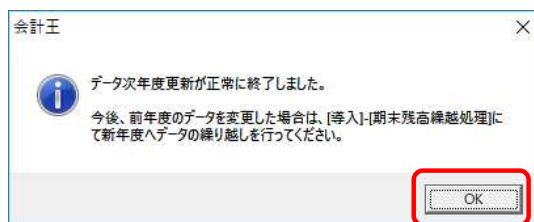
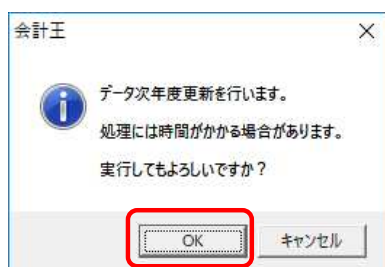
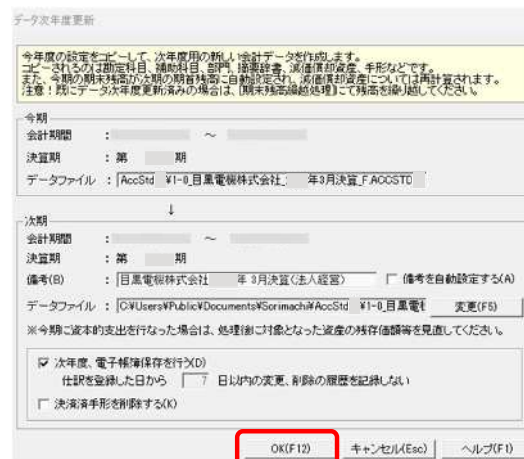
①デスクトップのFRONTIER21のショートカットをダブルクリックして起動、ログインします。



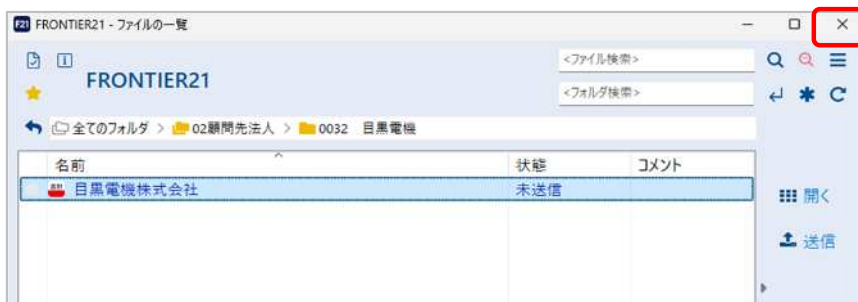
②フォルダ名[0032 目黒電機]を選択し、【目黒電機株式会社】をダブルクリックします。



③データが起動したら、ダイレクトメニューの[決算]タブ-[データ次年度更新]をクリックします。
[データ次年度更新]画面が表示されましたら内容を確認し、[OK]をクリックします。
更新が終了しましたら、画面右上の[×]でデータを閉じます。



④FRONTIER21の画面に戻りましたら、右上の[×]をクリックします。※ファイルは自動送信されます。



●本マニュアルについて

本マニュアルはFRONTIER21の操作方法を記載しています。
マニュアル内の操作は、Windows11で行っています。

●商標について

本文中に記載されている会社名、製品名、ソフトウェアなどについては、各社の商標
または登録商標です。

●著作権について

本マニュアルのすべての内容は、著作権法によって保護されています。
株式会社オリコンタービルの許可を得ず、転載・複写・複製などはできません。

●免責について

本マニュアルに記載されている内容および仕様、デザインなどは、
改良のために予告なく変更することがあります。
あらかじめご了承ください。

2511

Copyright © ORI-CONTABILE corporation. All Rights Reserved.